

# Karaté® 0.4GR

FICHE DE MONTAGE KIT À SOCS

Marque : AMAZONE

Modèle : ED CLASSIC

 Karate® 0.4GR

syngenta®

**Options compatibles : toutes**  
sauf roues de plombage des graines

## Matériel fourni nécessaire au montage

Ce kit à socs permet d'équiper 2 éléments semeurs. Description du matériel pour 1 élément semeur :



4 écrous freins 6 mm

4 rondelles 6 mm

2 vis 6\*20 mm


2 vis TRCC 6\*30 mm

1 collier Serflex®

1 patte

1 équerre


1 diffuseur Syngenta



## Matériel non fourni nécessaire au montage pour 1 élément semeur

- 1 cyclone et son support (si le nombre d'éléments semeurs est supérieur à 4) (référence : 92 75 72) ou réutilisation du cyclone d'origine du semoir
- Tuyau, pour relier le cyclone au diffuseur (environ 50 cm) et si celui d'origine est trop court entre le microgranulateur et le cyclone
- 1 collier de serrage de tuyau

## Montage préconisé par Syngenta




**1** Prendre l'équerre en mettant le « F » en haut à droite (A).

**2** Mettre la patte à l'intérieur de l'équerre afin de la fixer dans les 2 trous du haut (partie gauche de l'équerre). Mettre les 2 vis 6\*20 mm avec leur tête à l'intérieur de l'équerre. Ajouter une rondelle puis serrer avec un écrou frein de 6 mm (B).



**3** Mettre les 2 vis TRCC 6\*30 mm dans les trous du diffuseur. La partie filetée de la vis doit être du même côté que le logo Syngenta (C).

# Montage préconisé par Syngenta (suite)




**4** Dans les 2 trous du milieu de l'équerre, faire passer les vis TRCC 6\*30 mm. Ajouter une rondelle et serrer avec un écrou frein (D).

Serrer modérément les écrous freins pour ne pas déformer le diffuseur.

**5** Si le semoir est équipé de cyclones à l'avant de la trémie des semences, installer des cyclones à l'arrière de la trémie afin d'avoir un écoulement parfait des microgranulés (E). Le cyclone peut être supprimé au montage sans nuire au positionnement du produit.



**6** Relier le microgranulateur au cyclone situé à l'arrière de la trémie. Dans certains cas, le tuyau d'origine est trop court, il est donc nécessaire de le rallonger.



**7** Relier ensuite le cyclone au diffuseur avec un tuyau, en mettant le tuyau dans le diffuseur et en l'enfonçant de 4 cm environ. Pour faciliter l'insertion du tuyau, mouiller le tuyau et l'intérieur du diffuseur. Serrer modérément le collier Serflex® pour ne pas écraser le tuyau (F).



**8** Derrière le soc du semoir, dévisser l'écrou de 8 mm et l'enlever (G).



**9** Mettre dans le trou de 12 mm de diamètre la patte de fixation, la vis située à l'arrière du semoir (H). Serrer avec l'écrou frein de 8 mm d'origine.

**10** Afin que le diffuseur soit parfaitement centré derrière le soc, tordre légèrement la patte de fixation (I).

Ajuster la position du diffuseur afin qu'il soit le plus près possible du soc. Utiliser pour cela le trou oblong de l'équerre.




Le diffuseur doit être :

- positionné à 5 cm du sol lors du semis,
- parfaitement centré derrière le soc,
- perpendiculaire au rang de semis,
- orienté avec le logo Syngenta dirigé vers les roues tasseuses.



**11** Veiller à ce que le haut du cyclone soit en partie bouché pour éviter toute sortie de microgranulés (J).



Syngenta France SAS - 12, Chemin de l'Hobit - 31790 Saint-Sauveur France.

SAS au capital de 111 447 427 Euros, RCS - RSAC Toulouse 443 716 832. Numéro de TVA intra-communautaire : FR 11 443 716 832.

N° d'agrément MP02249 : distribution de produits phytopharmaceutiques à des utilisateurs professionnels.

KARATE® 0.4GR - AMM N° 2150483 - Composition : 0.4 % lambda-cyhalothrine - Attention - H410 - Très toxique pour les organismes aquatiques, entraîne des effets néfastes à long terme. EUH401 - Respectez les instructions d'utilisation pour éviter les risques pour la santé humaine et l'environnement. P102 Tenir hors de portée des enfants. P270 Ne pas manger, boire ou fumer en manipulant ce produit. P273 Éviter le rejet dans l'environnement. P280 Porter des gants de protection et des vêtements de protection et un équipement de protection des yeux et du visage pendant toutes les étapes de manipulation de la préparation. P391 Recueillir le produit répandu. P501 Eliminer le contenu et le récipient comme un déchet dangereux. SP1 Ne pas polluer l'eau avec le produit ou son emballage. Ne pas nettoyer le matériel d'application près des eaux de surface. Éviter la contamination via les systèmes d'évacuation des eaux à partir des cours de ferme ou des routes. Spe3 Pour protéger les organismes aquatiques, respecter un dispositif végétalisé permanent non traité de 20 mètres en bordure des points d'eau pour les usages sur maïs, maïs doux, sorgho, tournesol, carotte, tomate, poivron, concombre, melon, laitue, chou, soja, cultures ornementales, cultures porte-graines (PPAMC, florales et potagères) et de 5 mètres pour l'usage sur tabac.

® Marque enregistrée d'une société du groupe Syngenta.

Avant toute utilisation, assurez-vous que celle-ci est indispensable. Privilégiez chaque fois que possible les méthodes alternatives et les produits présentant le risque le plus faible pour la santé humaine et animale et pour l'environnement, conformément aux principes de la protection intégrée, consultez <http://agriculture.gouv.fr/ecophyto>. Pour les conditions d'emploi et les usages, doses et conditions préconisées : se référer à l'étiquette du produit ou [www.syngenta.fr](http://www.syngenta.fr).

conseilspro

► N° Indigo 0 825 00 05 52  
0.330 € TTC / ML  
► [www.syngenta.fr](http://www.syngenta.fr)

 **Karate® 0.4GR**

**syngenta®**

**PRODUITS POUR LES PROFESSIONNELS : UTILISEZ LES PRODUITS PHYTOPHARMACEUTIQUES AVEC PRÉCAUTION. AVANT TOUTE UTILISATION, LISEZ L'ÉTIQUETTE ET LES INFORMATIONS CONCERNANT LE PRODUIT.**